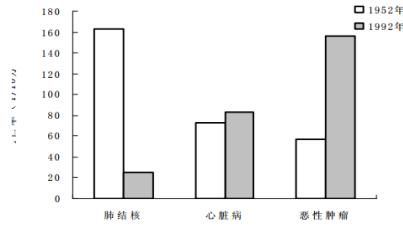
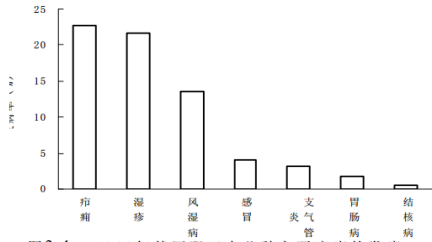


统计图



条形图

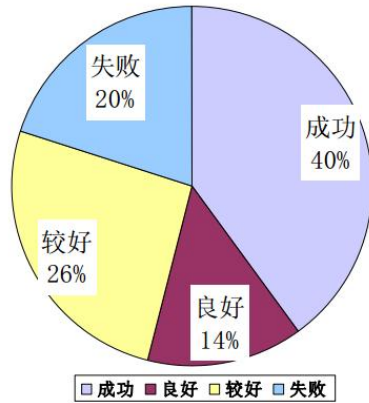


图2-10 脱落牙再植效果

圆图

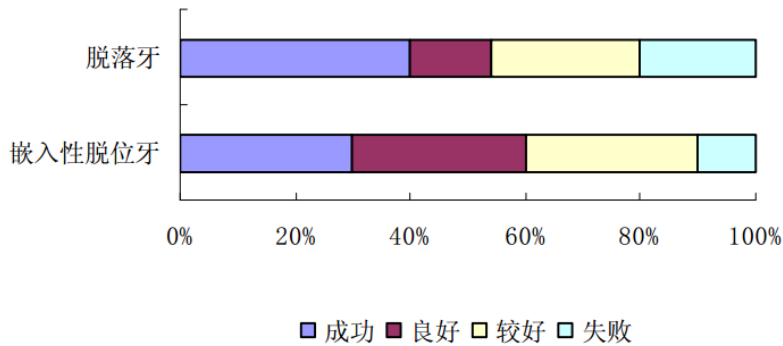


图2-9 两种脱落牙再植效果

百分条图



图 我国HIV感染者地理分布(截止到2007年6月底)

统计地图

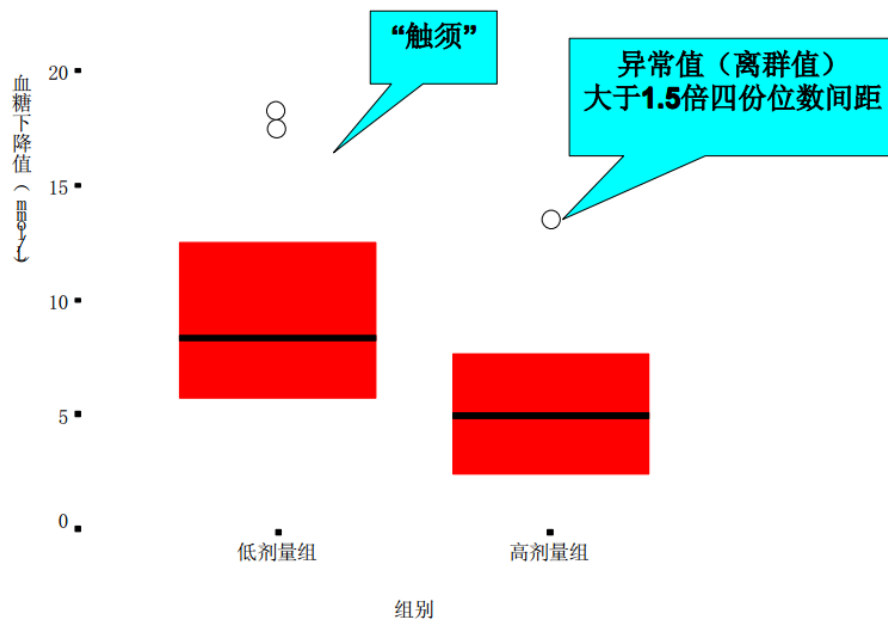


图 两种剂量治疗2型糖尿病4周后餐后2小时血糖下降量的比较

箱式图

频数	茎 & 叶
1.00	2 . 3
.00	2 .
3.00	2 . 677
1.00	2 . 9
5.00	3 . 00011
7.00	3 . 2222233
10.00	3 . 455555555
8.00	3 . 66667777
18.00	3 . 888888999999999999
10.00	4 . 0011111111
9.00	4 . 22222333
11.00	4 . 4455555555
4.00	4 . 6777
6.00	4 . 888899
3.00	5 . 001
4.00	5 . 2233
.00	5 .
1.00	5 . 7
茎宽:	1.00
每叶:	1 例

图10-9 101名正常成年女子的血清总胆固醇 (mmol/L) 茎叶图

茎叶图

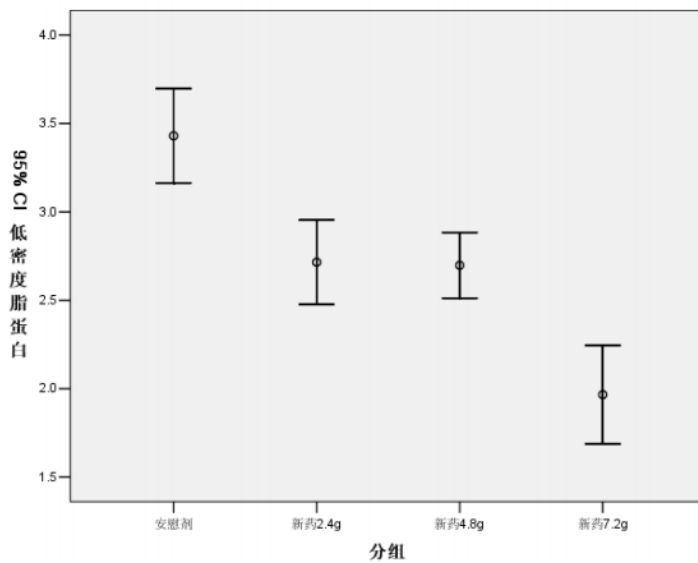


图10-10 4个处理组低密度脂蛋白的均数与95%可信区间

误差条图

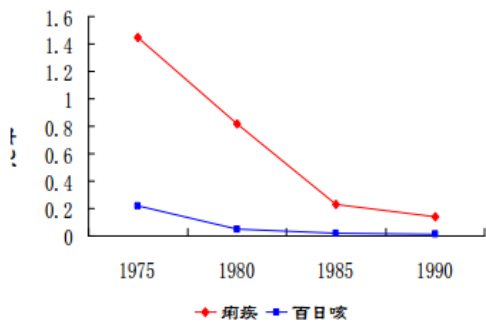


图2-11 1975-1990年某地百日咳与痢疾死亡率(1/10万)

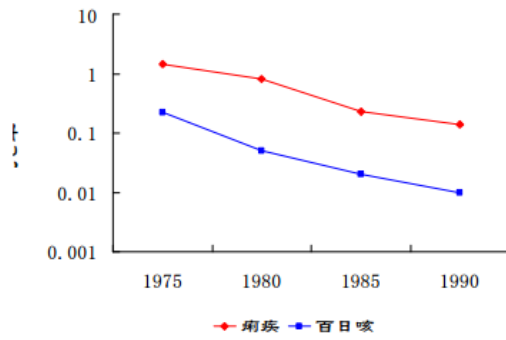
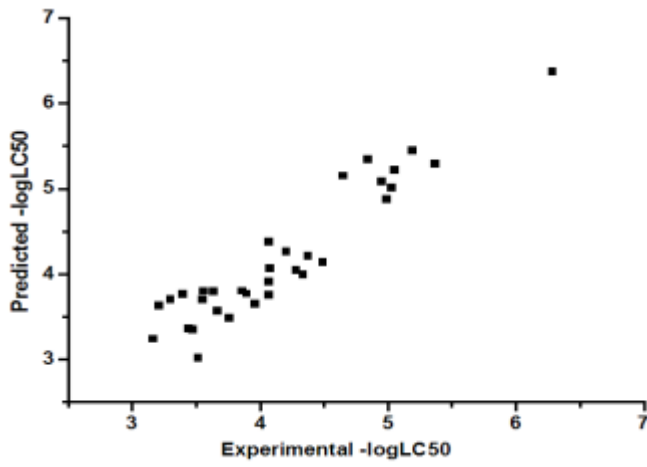


图2-12 1975-1990年某地百日咳与痢疾死亡率(1/10万)

折线图



散点图